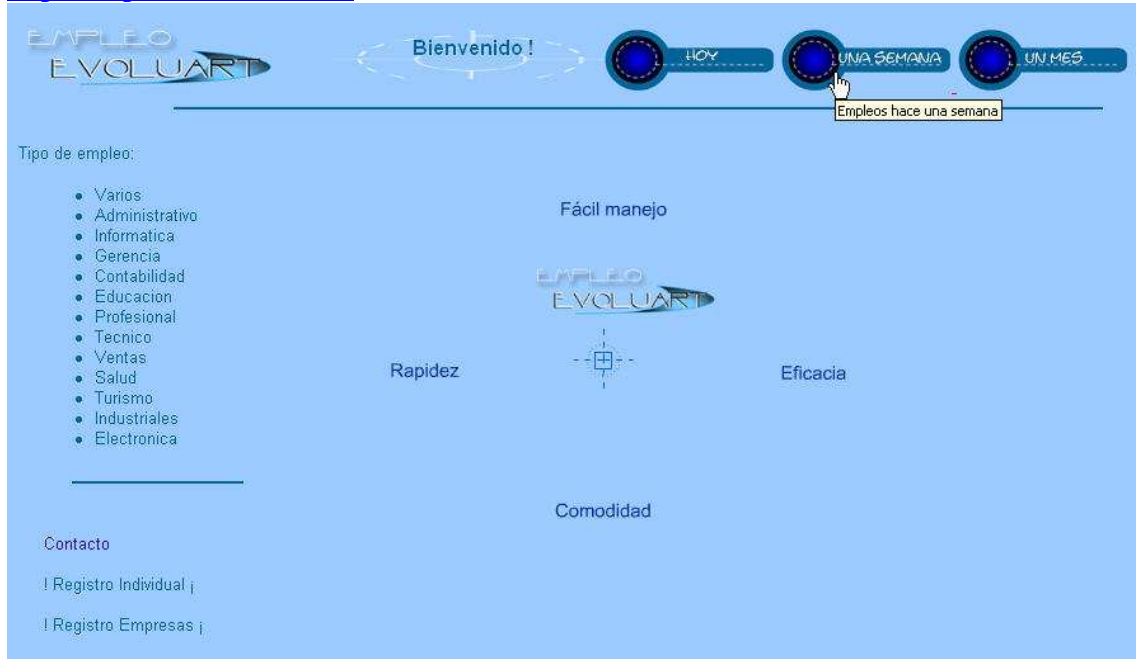


Información Personas Empleo Evoluart

1. ¿Como enterarse de las nuevas ofertas de empleo?

Ingresando a la página principal de Empleo Evoluart:

<http://empleo.evoluart.com>

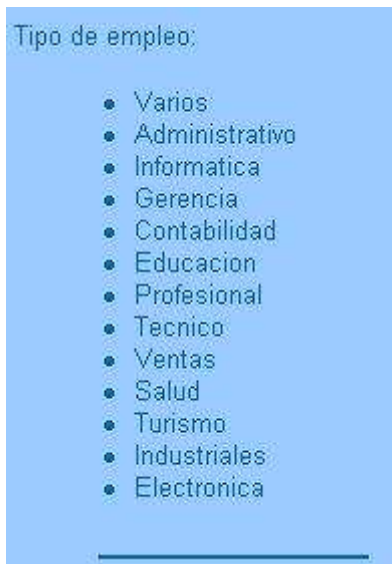


Allí encontrara varias opciones de búsqueda una de ellas es la de buscar los empleos por la fecha:



Es decir los empleos con fecha de hoy, hace una semana o los publicados en el transcurso del mes.

Otra opción de búsqueda es el de categorías:



Esta opción permite buscar los empleos dependiendo la categoría, para una mayor facilidad de ubicación.

Una forma más de búsqueda de los empleos:



Esta es la forma mas flexible de búsqueda ya que permite la introducción de una frase o frases claves para la búsqueda de cualquier empleo.

2. ¿Como obtener información de los empleos?

Una vez haya encontrado la oferta de empleo que busca:

Principal |

encontrados: 2 resultados
Valor filtro: 3

Código	empleo
0001	docente
0002	docente matematicas

1

Criterio de búsqueda:

Dar clic en la casilla de este empleo, después vera algo parecido a:

Principal | Educacion | **Detalle**

- docente

Código : 0001
Fecha : 10-1-2007
Estado : Activo

docente en ciencias sociales

[mas información >>>](#)

Donde aparecerá la información más importante del empleo, si quiera saber mas información es decir que entidad es la ofertante, debe dar clic en mas información y vera un mensaje como este:

[Ver Informe >>>](#)

Debe dar clic y vera la información completa del empleo:

.....INFORME EMPLEO.....

EMPLEO	ENTIDAD
Empleo : docente	Entidad : Evoluart
Codigo : 0001	Telefono : 57+8+7
Fecha : 10-1-2007	Dirección :
Salario \$: 0	
Ciudad : Boyaca	
Departamento : Tunja	
descripcion : docente en ciencias sociales	

3. ¿Como registrase?

Para registrarse como usuario, debe ingresar al sistema dando clic en el link:



O accediendo directamente a la dirección:

http://empleo.evoluart.com/usuario_individual

Después vera la siguiente pantalla:

---Registro Usuarios Individuales---

Acceda a los beneficios de **empleo.evoluart**

- Maneje su hoja de vida de una forma fácil y cómoda.
- Envíe su solicitud directamente a las empresas.
- Interactúe directamente con las empresas.

[Registrarse](#)

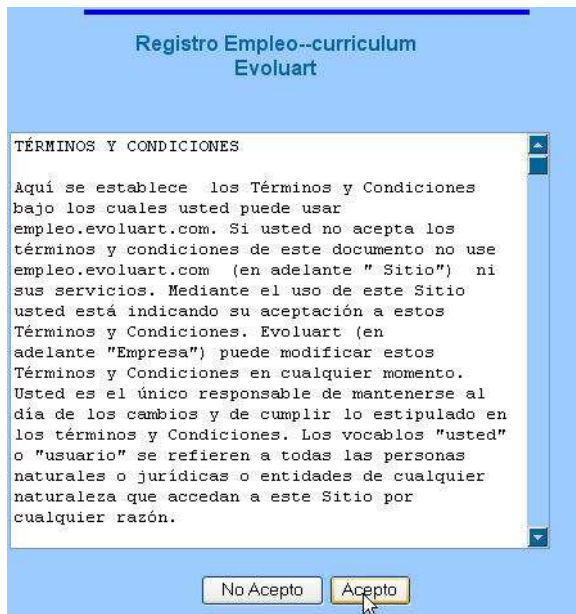
Solo para usuarios **registrados**

Nombre Usuario:	<input type="text"/>
Contraseña:	<input type="password"/>
<input type="button" value="Log in"/>	

Debe dar clic en el botón:



Aparecerá la siguiente ventana:



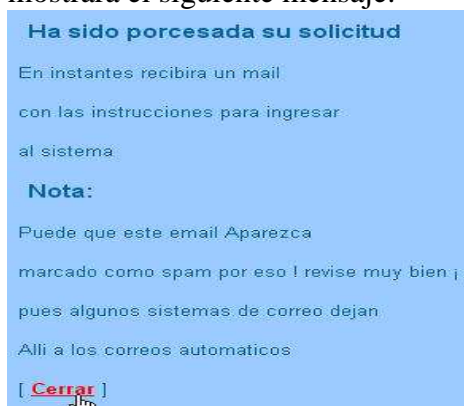
Donde podrá leer los términos y condiciones de uso del sistema.
En seguida de aceptar leer estos términos, si los acepta podrá dar clic en Acepto, y aparecerá la siguiente ventana:

The image shows a registration form on a blue background. It contains the following fields and elements:

- An "Email" field with a red error message below it that says "Debes escribir el mail".
- A "Contraseña" (Password) field.
- A "Repita Contraseña" (Repeat Password) field.
- A "código" (code) field containing a CAPTCHA image with the number "4013".
- An "Escriba el código anterior" (Write the previous code) field.
- A "Crear" button at the bottom right, with a mouse cursor hovering over it.

donde se debe proporcionar el Email y una contraseña, recuerde que el Email tiene que ser verdadero y bien escrito, pues será usado para el contacto con las empresas igualmente la contraseña tiene que ser de fácil recordación ya que se utilizara para el ingreso al sistema.

Depuse de haber proporcionado los datos pedidos, presionar el botón Crear y se mostrara el siguiente mensaje:



Se puede cerrar la ventana, y posteriormente se ha de revisar el correo que proporcione en el registro, con el fin de seguir las instrucciones para continuar con el registro.

Después de seguir estas instrucciones, usted podrá ingresar al sistema, y hacer uso de el para mas información ver numeral 4.

Si llegara a tener cualquier duda puede contactarnos en cualquier momento al correo empleo@evoluart.com.